



» PEDANE ANTISCIVOLO




- Senza accessori di collegamento, tramite incastro a coda di rondine, montaggio semplice e senza manutenzione.
- Consente un drenaggio perfetto.
- È sterilizzabile, facile da lavare e previene l'umidità.
- Resistente alla corrosione, agli acidi, alle basi e agli oli.
- Isola l'elettricità e l'umidità.
- Ideale per industrie alimentari, chimiche e di altri settori.
- Resistenza alle temperature da -40°C a 80°C.



C50/25L

PEDANA ANTISCIVOLO

Dimensioni Est.	L.500; A.500; h.25 mm
Peso	1,100 kg
Colore	○ ● ● ● ●
Materiale	LLDPE
Unità per pallet	300



C50/50L

PEDANA ANTISCIVOLO

Dimensioni Est.	L.500; A.500; h.50 mm
Peso	1,730 kg
Colore	○ ●
Materiale	LLDPE
Unità per pallet	160